



**Межгосударственный статистический комитет СНГ  
(Статкомитет СНГ)**



# **ГЕНДЕРНАЯ СТАТИСТИКА И ПОЛИТИКА В ИНТЕРЕСАХ РАВЕНСТВА ЖЕНЩИН И МУЖЧИН В СТРАНАХ СОДРУЖЕСТВА НЕЗАВИСИМЫХ ГОСУДАРСТВ**

**Краткое руководство по показателям гендерного равенства  
и их применению в целях разработки программ**

Москва, 2017 год

## ПРЕДИСЛОВИЕ

Краткое руководство «ГЕНДЕРНАЯ СТАТИСТИКА И ПОЛИТИКА В ИНТЕРЕСАХ РАВЕНСТВА ЖЕНЩИН И МУЖЧИН В СТРАНАХ СОДРУЖЕСТВА НЕЗАВИСИМЫХ ГОСУДАРСТВ» подготовлено Межгосударственным статистическим комитетом СНГ (Статкомитетом СНГ) с учетом международных рекомендаций по гендерной статистике, информации о положении женщин и мужчин и практического опыта статистических служб стран Содружества Независимых Государств по сбору и анализу данных о гендерном равенстве.

В Руководстве кратко представлены международные рекомендации по показателям гендерного равенства, приводятся примеры их анализа и предлагаются краткие формулировки возможных мер, которые могут рассматриваться, учитывая ситуацию и приоритеты каждой страны, в качестве отдельных компонентов национальных программ, направленных на достижение гендерного равенства.

Статкомитет СНГ признателен национальным статистическим службам государств-участников СНГ, предоставивших ранее информацию в гендерном разрезе, которая использовалась при подготовке данной публикации, а также за участие в обсуждении вопросов развития гендерной статистики в регионе СНГ во время Рабочего совещания специалистов национальных статистических служб государств – участников СНГ по вопросам молодежной и гендерной статистики 6-7 декабря 2016 года.

Статкомитет СНГ

## ЧТО ОЗНАЧАЕТ ГЕНДЕРНОЕ РАВЕНСТВО?

**ГЕНДЕРНОЕ РАВЕНСТВО** означает, что женщины и мужчины обладают равной властью и возможностями влиять на состояние и развитие общества и свою собственную жизнь. Это подразумевает наличие равных возможностей, прав и обязанностей женщин и мужчин во всех сферах жизни.

У гендерного равенства есть как количественный так и качественный аспекты.

КОЛИЧЕСТВЕННЫЙ АСПЕКТ ГЕНДЕРНОГО РАВЕНСТВА	КАЧЕСТВЕННЫЙ АСПЕКТ ГЕНДЕРНОГО РАВЕНСТВА
Равномерное распределение женщин и мужчин в различных сферах жизни общества, включая образование, рынок труда, отдых, место в структурах власти.	Знаниям, опыту и достоинству как женщин так и мужчин придается одинаковое значение и они равноценно используются для обогащения и развития всех сфер жизни общества.

## ОБЕСПЕЧЕНИЕ ГЕНДЕРНОГО РАВЕНСТВА В ПОВЕСТКЕ ДНЯ В ОБЛАСТИ УСТОЙЧИВОГО РАЗВИТИЯ НА ПЕРИОД ДО 2030 ГОДА

За два десятилетия, прошедшие после принятия **Пекинской Платформы Действий**, в странах Содружества Независимых Государств, как и во многих других государствах мира, удалось добиться определенного прогресса в достижении цели гендерного равенства, хотя темпы его достижения в отдельных областях жизни женщин и мужчин были не всегда достаточно высокими и равномерными.

Правительствами стран Содружества принимались на национальном уровне законодательные акты, целевые программы и стратегии, осуществлялись конкретные меры в интересах достижения равенства между женщинами и мужчинами, проводился мониторинг их выполнения на основе показателей регулярной статистики и результатов тематических выборочных обследований по вопросам, относящимся к разным сторонам жизни общества.

Принятие Повестки дня – 2030 придает новый импульс действиям, направленным на достижение гендерного равенства.

Повестка включает в себя все три составляющих устойчивого развития — социальную, экономическую и экологическую, а также вопросы мира и справедливости. Повестка содержит 17 целей, направленных на ликвидацию нищеты, сохранение ресурсов планеты и обеспечение благополучия для всех. Каждая из 17 Целей содержит ряд показателей, которые должны быть достигнуты в течение 15 лет.

## ЦЕЛИ В ОБЛАСТИ УСТОЙЧИВОГО РАЗВИТИЯ (ЦУР) на период до 2030 года

<b>ЦЕЛЬ 1</b>	Повсеместная ликвидация нищеты во всех ее формах.
<b>ЦЕЛЬ 2</b>	Ликвидация голода, обеспечение продовольственной безопасности и улучшение питания и содействие устойчивому развитию сельского хозяйства.
<b>ЦЕЛЬ 3</b>	Обеспечение здорового образа жизни и содействие благополучию для всех в любом возрасте.
<b>ЦЕЛЬ 4</b>	Обеспечение всеохватного и справедливого качественного образования и поощрение возможности обучения на протяжении всей жизни для всех.
<b>ЦЕЛЬ 5</b>	Обеспечение гендерного равенства и расширение прав и возможностей всех женщин и девочек.
<b>ЦЕЛЬ 6</b>	Обеспечение наличия и рационального использования водных ресурсов и санитарии для всех.
<b>ЦЕЛЬ 7</b>	Обеспечение доступа к недорогим, надежным, устойчивым и современным источникам энергии для всех.
<b>ЦЕЛЬ 8</b>	Содействие поступательному, всеохватному и устойчивому экономическому росту, полной и производительной занятости и достойной работе для всех.
<b>ЦЕЛЬ 9</b>	Создание стойкой инфраструктуры, содействие всеохватной и устойчивой индустриализации и инновациям.
<b>ЦЕЛЬ 10</b>	Сокращение неравенства внутри стран и между ними.
<b>ЦЕЛЬ 11</b>	Обеспечение открытости, безопасности, жизнестойкости и экологической устойчивости городов и населенных пунктов.
<b>ЦЕЛЬ 12</b>	Обеспечение перехода к рациональным моделям потребления и производства.
<b>ЦЕЛЬ 13</b>	Принятие срочных мер по борьбе с изменением климата и его последствиями.
<b>ЦЕЛЬ 14</b>	Сохранение и рациональное использование океанов, морей и морских ресурсов в интересах устойчивого развития.
<b>ЦЕЛЬ 15</b>	Защита и восстановление экосистем суши и содействие их рациональному использованию, рациональное лесопользование, борьба с опустыниванием, прекращение и обращение вспять процесса деградации земель и прекращение процесса утраты биологического разнообразия
<b>ЦЕЛЬ 16</b>	Содействие построению миролюбивого и открытого общества в интересах устойчивого развития, обеспечение доступа к правосудию для всех и создание эффективных, подотчетных и основанных на широком участии учреждений на всех уровнях.
<b>ЦЕЛЬ 17</b>	Укрепление средств осуществления и активизация работы в рамках Глобального партнерства в интересах устойчивого развития. м

## НАЦИОНАЛЬНЫЕ СТРАТЕГИИ И ПРОГРАММЫ В ИНТЕРЕСАХ ДОСТИЖЕНИЯ ГЕНДЕРНОГО РАВЕНСТВА

С вступлением в силу Повестки дня в области устойчивого развития на период до 2030 года странам Содружества, как и другим странам мира, предстоит принять решения о внесении необходимых изменений в уже действующие на национальном уровне стратегии и программы (*Планы действий*<sup>1</sup>) и, при необходимости, принять новые документы, нацеленные на обеспечение гендерного равенства. При этом гендерный подход должен применяться на всех этапах, начиная с анализа действующих, разработки новых *Планов действий*, а в дальнейшем - в процессе их выполнения при ведении мониторинга и оценки эффективности.

В ряде случаев потребуются принятие дополнительных и пересмотр отдельных действующих законов в целях обеспечения практического выполнения мер, направленных на достижение гендерного равенства.

Такие *Планы действий* будут являться неотъемлемой частью деятельности правительств в различных областях - охрана здоровья, образование, рынок труда, социальная поддержка и защита женщин от насилия, борьба с бедностью, миграционная политика, включая содействие интеграции мигрантов в общество в новой стране, безопасная окружающая среда и другие.

Для разработки *Планов действий* потребуется объективная оценка сложившейся ситуации как на национальном уровне так и по отдельным регионам той или иной страны, организация мониторинга их выполнения с использованием качественных и достоверных статистических данных, получаемых на основе регулярных статистических наблюдений, итогов переписей населения и тематических выборочных обследований. Тематические выборочные обследования должны проводиться в целях выявления имеющихся гендерных различий и оценки эффективности предпринимаемых мер по их преодолению.

Очевидно, что при наличии Целей, сформулированных на глобальном уровне, правительство каждой страны будет выстраивать свои собственные национальные приоритеты в отношении принятия решений и последовательности реализации необходимых мер, исходя из оценки ситуации с обеспечением гендерного равенства как в целом по стране так и по отдельным ее регионам.

В целях информационного обеспечения такой работы требуется скоординированность действий различных ведомств при определении перечней показателей регулярных форм статистических отчетов и планов проведения специальных выборочных обследований по различным направлениям гендерной тематики, основываясь на национальных приоритетах стран, определяемых с учетом глобальных целей. Это касается получения недостающей информации по таким направлениям как: участие женщин и мужчин в принятии решений, в производственной деятельности и общественной жизни, обеспечение доступа женщин и мужчин к ресурсам, образованию,

---

<sup>1</sup> Здесь и далее под «Планами действий» понимаются национальные стратегии, программы и конкретные планы мероприятий (действий), направленные на достижение гендерного равенства

оценка состояния здоровья и услуг здравоохранения, защита прав женщин и девочек, предупреждение насилия, в том числе семейного и другим.

## **МОНИТОРИНГ ДОСТИЖЕНИЯ ГЕНДЕРНОГО РАВЕНСТВА.**

Ведение мониторинга достижения гендерного равенства может осуществляться на различных уровнях:

- Глобальном
- Региональном
- Национальном

**Глобальный уровень.** В своем решении 44/109 Статистическая комиссия ООН постановила использовать минимальный набор гендерных показателей в качестве руководства для ведения гендерной статистики на национальном уровне и составления таких данных на международном уровне. Статистическим отделом ООН специально создана WEB-платформа для распространения информации об этих показателях в сети Интернет (<http://unstats.un.org/unsd/gender/default.html>). Через портал распространяется обновляемая информация, охватывающая такие области, как образование, занятость, здравоохранение, права человека, женщин и девочек, а также общественная жизнь и участие в процессе принятия решений.

В основе минимального набора гендерных показателей лежат подготавливаемые странами данные, которые обобщаются специализированными учреждениями ООН и вместе с соответствующими метаданными передаются в Статистический отдел. По одним группам показателей (сериям) специализированные учреждения производят корректировку данных для обеспечения международной сопоставимости, а по другим сериям разрабатывают собственные оценки на основе страновых показателей. Подробные метаданные с пояснением источников данных и методов, использовавшихся специализированными учреждениями, размещаются на специальном портале данных наряду с соответствующими статистическими показателями.

**Региональный уровень – пример региона Содружества Независимых Государств.** Статкомитет СНГ в последние годы повысил внимание к анализу показателей гендерного равенства в государствах региона, чему способствовали реализация совместных проектов, поддержанных Фондом ООН в области народонаселения (ЮНФПА) и сотрудничество с Европейской Экономической Комиссией ООН. При этом важнейшей основой для реализации таких проектов является статистическая информация, собираемая национальными статистическими службами государств - участников СНГ, их практическая работа по сбору, анализу и представлению информации в гендерном разрезе в рамках регулярного статистического наблюдения и единовременных выборочных обследований.

Опыт первых публикаций о положении женщин и мужчин по региону СНГ (буклет «Женщины и мужчины в странах Содружества Независимых Государств», 2015 год) показал большую заинтересованность в этой информации как на международном уровне так и в отдельных странах, поскольку предоставил возможность увидеть ситуацию с точки зрения уровня достижения гендерного равенства не только в конкретных странах, но и в сравнении с другими государствами региона.

**Национальный уровень.** Национальные статистические службы (НСС) стран СНГ регулярно выпускают статистические сборники и другие публикации по вопросам положения женщин и мужчин в своих странах, в которых содержится информация в гендерном разрезе по таким важнейшим разделам как демография; здоровье; образование и наука, доступ к ИНТЕРНЕТу; экономическая активность населения, занятость и безработица, предпринимательство; благополучие, социальные характеристики, оплата труда и социальная безопасность/социальная защита; культура; спорт; использование бюджета времени и др..

**Задачи по дальнейшему развитию гендерной статистики в регионе СНГ. Роль Национальных Статистических Служб (НСС).** Как и другим странам мира, государствам – участникам СНГ предстоит еще немало сделать для совершенствования статистической информации, собираемой в гендерном разрезе. Несомненно, планируя действия по развитию гендерной статистики, НСС опираются как на международные стандарты в этой области, так и на определяемые каждой страной приоритеты, которые закладываются в основу Планов действий по достижению Целей Устойчивого Развития – 2030 и шагов по достижению гендерного равенства.

Хотя НСС являются не единственным источником статистики в гендерном разрезе, тем не менее, учитывая, с одной стороны, их особую координирующую и методологическую роль в сборе статистической информации на национальном уровне, а, с другой стороны, накопленный за последние 25 лет опыт во внедрении международных стандартов в области статистики в практики своих стран, НСС несомненно будут занимать лидирующие позиции в дальнейшем продвижении гендерной статистики. Такая работа ведется в сотрудничестве с другими правительственными министерствами и ведомствами, ответственными за сбор нецентрализованной и ведомственной статистики, а также посредством проведения выборочных обследований. Органы статистики при этом будут играть ответственную роль «пропагандистов» гендерных показателей путем распространения соответствующих данных среди политиков, средств массовой информации, ученых и общественности. При этом важно не только разъяснять существо того или иного гендерного показателя, но и демонстрировать его ценность с точки зрения понимания ситуации с равенством исполнения прав женщин и мужчин и принятия решений о практических мерах по достижению такого равенства.

Понимание важности гендерных показателей со стороны правительственных органов чрезвычайно важно также для статистиков в целях обоснования финансовых ресурсов, в том числе бюджетных, необходимых для развития гендерной статистики, включая расходы на проведение выборочных обследований, тематика и программа которых должны определяться с учетом глобальных целей и последовательности национальных приоритетов в соответствующих областях.

## **ГЕНДЕРНАЯ СТАТИСТИКА: на какие вопросы политиков могут отвечать показатели, отражающие различие в положении женщин и мужчин? Примеры по государствам – участникам Содружества Независимых Государств**

### **НАСЕЛЕНИЕ, ДОМАШНИЕ ХОЗЯЙСТВА И СЕМЬИ**

Приступая к оценке ситуации с точки зрения достижения гендерного равенства в различных областях жизни общества, прежде всего, рекомендуется проанализировать показатели, характеризующие численность населения с точки зрения его величины и половозрастной структуры. Это важнейшая информация, с учетом которой ведется анализ положения дел в экономике, на рынке труда, в образовании, здравоохранении, при анализе благополучия семей и в других сферах жизни общества.

#### **Демографическая структура населения**

Наряду с общими вопросами, касающимися половозрастной структуры населения, в зависимости от ситуации в той или иной стране, для политиков важно отслеживать ряд вопросов, некоторым из которых в недавнем прошлом могло не придаваться достаточного внимания на государственном уровне.

Так, например, на вопрос, насколько распространено в традициях общества той или иной страны явление «выбора» пола ребенка до рождения, может ответить показатель числа живых рождений по полу ребенка. При существенном отклонении фактического соотношения между родившимися мальчиками и девочками от обычного «естественного» соотношения между числом родившихся мальчиков и девочек (от 103 до 107 новорожденных мальчиков на 100 девочек) следует уделять более пристальное внимание этому показателю и тем процессам, которые происходят в обществе,

Анализ показателей структуры населения по полу и возрасту в региональном разрезе по городской и сельской местности позволяет ответить на вопрос о том, насколько женщины в трудоспособном возрасте превышают по численности мужчин соответствующего возраста. Это дает возможность изучать «потенциальную» гендерную структуру трудовых ресурсов в соответствующих регионах страны.

Изучение структуры населения в старших (пенсионных) возрастах позволяет понять, насколько велика численность женщин, оставшихся в одиночестве в старости. Многие люди в возрастах, старше пенсионного, обладая большим личным профессиональным опытом и сохраняя потенциал работоспособности, продолжают трудовую деятельность. Вместе с тем, немало женщин в старших возрастах, также как и дожившие до преклонного возраста мужчины, в условиях довольно «скромного» пенсионного обеспечения продолжают работу исключительно ради возможности выжить. Также одинокие люди в старости, прежде всего страдающие психическими или серьезными физическими недугами, могут оказываться слабо защищенной «целью» и жертвами криминальных структур.



Общая численность населения стран **Содружества Независимых Государств (СНГ)** составляет 283 миллиона человек, из которых 52% - женщины, 48% - мужчины. Преобладание численности женщин над численностью мужчин (за исключением Таджикистана и Узбекистана) характерно для большинства стран Содружества. Наиболее ярко это проявляется в Беларуси, России и Украине, где женщины составляют 52-53% населения.

**Численность женщин в расчете на 1 000 мужчин, 2014 год**

<b>Азербайджан</b>	1009	<b>Молдова</b>	1079
<b>Армения</b>	1092	<b>Россия</b>	1158
<b>Беларусь</b>	1150	<b>Таджикистан</b>	980
<b>Казахстан</b>	1070	<b>Узбекистан</b>	996
<b>Кыргызстан</b>	1021	<b>Украина</b>	1161

Причина заметной диспропорции в численности женщин и мужчин в том, что для стран СНГ в целом характерна существенная разница в ожидаемой продолжительности жизни женщин и мужчин на фоне высоких показателей смертности мужчин в трудоспособном возрасте. Это приводит к существенным диспропорциям в структуре населения старших возрастов в пользу женщин.



По отдельным странам, входящим в Содружество, возрастная структура населения различается. В соответствии со шкалой ООН Армения, Беларусь, Молдова, Россия и Украина имеют «старое» население (более 7% населения в возрасте 65 лет и старше); в Азербайджане и Казахстане - население «на пороге старости» (6-7%); в Кыргызстане, Таджикистане и Узбекистане – «молодое» население (3-4%).

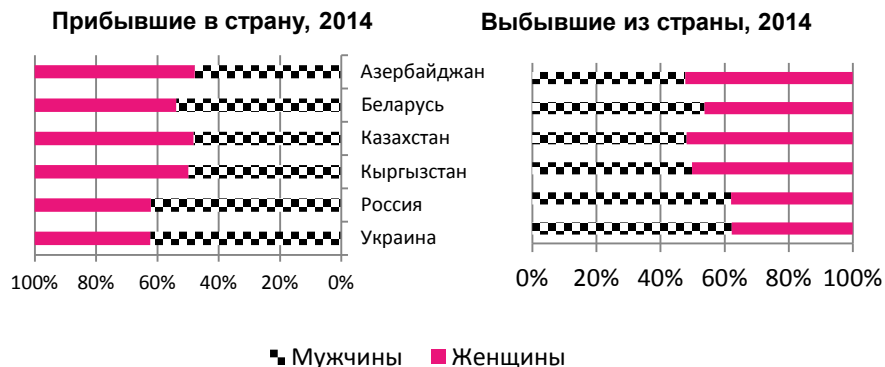


СИТУАЦИЯ	ВОЗМОЖНЫЕ МЕРЫ
<ul style="list-style-type: none"> <li>• В большинстве стран СНГ - преобладание численности женщин над численностью мужчин</li> <li>• В последние десятилетия - рост доли лиц старше 65 лет, что связано с увеличением во всех странах продолжительности жизни</li> <li>• В Армении, Беларуси, Молдове, России и Украине – «старое» население (более 7% населения в возрасте 65 лет и старше); в Азербайджане и Казахстане - население «на пороге старости» (6-7%); в Кыргызстане, Таджикистане и Узбекистане – «молодое» население (3-4%)</li> </ul>	<p>Принятие мер и развитие соответствующих услуг, обеспечивающих достойные годы жизни – активной старости:</p> <ul style="list-style-type: none"> <li>• для пожилых людей в целом и</li> <li>• для одиноких женщин старшего возраста</li> </ul> <p>Пристальное внимание должно уделяться программам социального сопровождения, супервизии и защиты одиноких людей пожилого возраста с тем, чтобы предупредить их попадание в категории риска для здоровья и жизни, в том числе и от криминальных посягательств.</p>

## Миграция

Миграционные процессы в государствах-участниках СНГ характеризуются преобладающими объемами внутренней миграции населения. В 2014 году передвижения населения, связанные со сменой места жительства в пределах страны, составили в Азербайджане, Беларуси, Казахстане, России, Таджикистане и Украине более 90% общего миграционного оборота. Тем не менее, для населения стран СНГ характерна также и интенсивная межгосударственная миграция внутри Содружества, основной целью которой является поиск работы.

**Миграция женщин и мужчин**  
(2014, доля женщин и мужчин в общем числе мигрантов)



СИТУАЦИЯ	ВОЗМОЖНЫЕ МЕРЫ
<ul style="list-style-type: none"> <li>• Преобладающие объемы внутренней миграции при интенсивной межгосударственной миграции в рамках Содружества.</li> <li>• Довольно активное участие женщин в миграции, хотя в целом их доля в общем числе мигрантов, в том числе трудовых, заметно уступает доле мужчин.</li> <li>• Нередко именно женщины – мигранты оказываются в сложных ситуациях в странах прибытия, традиции и уклад жизни в которых отличаются от стран происхождения.</li> <li>• Прежде всего именно женщины сталкиваются с необходимостью преодоления социальных барьеров на пути интеграции в местное сообщество не только самих себя, но и своих несовершеннолетних детей, также испытывающих определенные сложности в силу различия в языке общения, разницы в программах обучения в школе в своей стране и в стране прибытия и по другим причинам социального и психологического порядка.</li> </ul>	<p>Проведение активной политики со стороны правительств принимающих стран, направленной на:</p> <ul style="list-style-type: none"> <li>• социальную адаптацию и защиту прав прибывающих на заработки или постоянное жительство граждан других государств и членов их семей, включая детей, в целях обеспечения их интеграции в общество</li> <li>• особое внимание – социальной поддержке и инклюзии детей мигрантов в образовательные учреждения. Организация специальных адаптационных и языковых программ для детей мигрантов в целях облегчения их интеграции в программы обучения принимающих стран</li> </ul>

## Брачность и разводимость

При анализе тенденций с брачностью и разводимостью важно учитывать ряд социальных аспектов, которые заметно влияют, прежде всего, на жизнь женщин и детей. Так, например, важно анализировать распространенность ранних браков. В большинстве стран мира законодательно установлен минимальный возраст вступления в брак. Тем не менее, на практике делаются исключения и разрешаются браки в более ранних возрастах по разрешению/утверждению ранних брачных союзов со стороны родителей.

В странах с ограниченными возможностями получения образования, проблемами на рынке труда с формальной (официально оформленной) занятостью и более низким социальным статусом женщин по сравнению с мужчинами, женщины, как правило, вступают в брак в более ранних возрастах. Вступая в брак с более старшими партнерами, молодые женщины, прежде всего не достигшие возраста совершеннолетия, могут иметь меньше самостоятельности, нередко более ограничены в принятии решений в семье, в том числе как в

финансовых вопросах так и, например, в вопросах, касающихся своего репродуктивного поведения. При этом возрастает риск в получении женщинами достаточного образования и профессии, и, соответственно, более низкие карьерные возможности.

С другой стороны, женщины в незарегистрированных браках, прежде всего из числа имеющих низкий социальный статус и недостаточный уровень образования, нередко оказываются более уязвимыми по сравнению с женщинами, состоящими в зарегистрированном браке: в случае распада незарегистрированного юридически семейного союза они оказываются не защищенными законом в своих финансовых и имущественных правах, подвержены большему риску оказаться в бедности. Вместе с матерями незащищенными или более слабо защищенными законом оказываются и дети. В меньшей степени такая ситуация сказывается на положении более высоко образованных и экономически самостоятельных женщин.

Ответы на вопрос относительно распространенности вступления в зарегистрированный или незарегистрированный брак девушек в возрасте до 18 лет или младше установленного национальным законодательством возраста, разрешенного для вступления в брак, дают такие показатели как возраст первого вступления в брак (зарегистрированный или незарегистрированный), брачный статус по полу и возрасту.

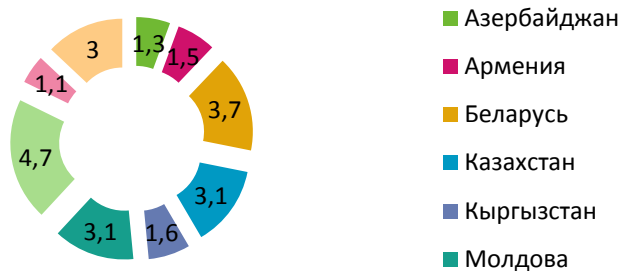
В странах Содружества отмечается довольно значительный разброс показателей брачности и разводимости, на которые оказывают влияние различия в культурных традициях и устоях семейной жизни. Наибольшее число разводов относительно заключенных браков наблюдается в России (560 на 1000 браков), Украине (435), Молдове (431) и Беларуси (416). Браки заметно реже распадаются в странах Кавказа и Центральной Азии, где сильна традиция сохранения целостности семьи – к примеру, меньше всего разводов в Таджикистане, где на 1000 заключенных браков приходится 95 разводов. Среди расторгающих брак значительную часть (порядка трети) составляют супружеские пары, расторгающие брак в первые пять лет совместной жизни.

**СРЕДНИЙ ВОЗРАСТ ВСТУПЛЕНИЯ В ПЕРВЫЙ БРАК И ПРИ РОЖДЕНИИ ПЕРВОГО РЕБЕНКА**  
(число лет)

	Средний возраст вступления в брак				Средний возраст матери при рождении первого ребенка	
	Мужчины		Женщины		Мужчины	Женщины
	2000	2014	2000	2014	2000	2014
Азербайджан	27,3	27,6	23,1	23,7	24,1	23,2
Армения	27,1	29,4	23,0	26,3	22,3	24,3
Беларусь	25,0	27,4	22,8	25,3	23,3	25,7
Казахстан	25,6	26,6	22,9	24,1	23,6	24,9
Кыргызстан	25,5	26,7	22,1	23,4	22,7	23,2
Молдова	25,3	27,4	22,2	24,7	22,7	24,0
Таджикистан	24,7	25,9	21,6	22,3	21,1	22,9
Узбекистан	24,2	25,8	21,4	22,5	23,2	23,4
Украина	25,3	27,4	22,5	24,9	24,5	27,2 <sup>1</sup>

<sup>1</sup> 2012

**Число разводов на 1000 человек**



СИТУАЦИЯ	ВОЗМОЖНЫЕ МЕРЫ
<ul style="list-style-type: none"> <li>• Высокий уровень разводов, а также рождений детей вне зарегистрированного брака повышают социальную и материальную незащищенность женщин с детьми</li> <li>• В ряде случаев разводы могут провоцироваться семейным насилием против женщин и детей, которое в большинстве своем носит скрытый характер и выявляется уже только на самых тяжелых стадиях насилия, имеющих опасные последствия для здоровья и жизни женщин и детей</li> <li>• Распространенность «классического» распределения ролей в семье по выполнению домашней работы, на которую женщины тратят значительно больше своего «свободного от работы» времени</li> </ul>	<p>Совершенствование политики поддержки семей, профилактики неблагополучия:</p> <ul style="list-style-type: none"> <li>• Развитие системы социальных пособий семьям с детьми, дополнение их комплексом необходимых социальных, психологических, юридических и других видов услуг поддерживающего, профилактического и реабилитационного характера</li> <li>• Дальнейшее развитие услуг поддержки женщин и детей, оказавшихся в ситуации семейного насилия</li> <li>• Развитие программ, направленных на поддержку молодых семей в приобретении/строительстве жилья, получении качественных и доступных по стоимости услуг по воспитанию и уходу за детьми дошкольного возраста, бытовых услуг и тп.</li> </ul>

## РОЖДАЕМОСТЬ, СМЕРТНОСТЬ

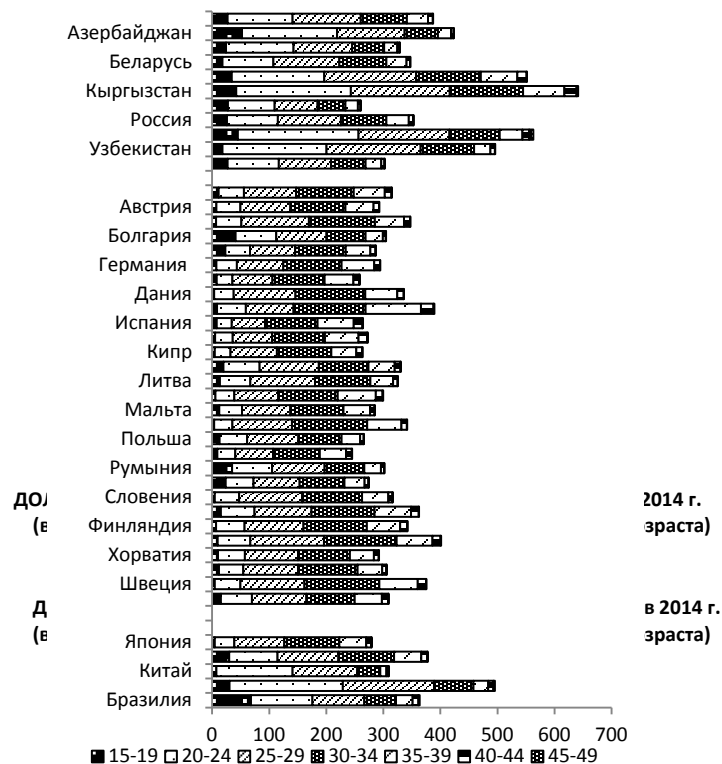
### Рождаемость

Условно страны СНГ можно разделить на 3 группы по показателям рождаемости и смертности, а также по этапу демографического перехода: в Беларуси, Молдове, России и Украине завершен демографический переход – уровень рождаемости ниже или примерно совпадает с уровнем смертности и происходит относительно быстрое старение населения; это вызывает еще больший дисбаланс в соотношении численности мужчин и женщин в силу более высокой продолжительности жизни последних. В Армении и Казахстане сохраняется относительно высокий уровень рождаемости, заметно превышающий уровень смертности. Эти страны находятся на втором этапе демографического перехода (Армения ближе к третьему и в обозримом будущем его завершит). В Азербайджане, Кыргызстане, Таджикистане и Узбекистане при высоком уровне рождаемости все последние годы сохраняется весьма низкий уровень смертности, процесс старения населения идет наиболее медленными темпами.

Для политиков важен ответ на вопрос, в каких возрастных группах самый высокий и самый низкий уровни рождаемости. В этих целях следует анализировать данные о числе рождений по возрасту матери и в соотношении с числом женщин репродуктивного возраста в

разбивке на возрастные группы. Анализ должен вестись в разрезе по городской и сельской местности, в территориальном (районном) разрезе, по этническому происхождению, статусу с точки зрения миграции, уровня образования, брачного состояния матери, уровню благосостояния домашнего хозяйства.

**КОЭФФИЦИЕНТЫ РОЖДАЕМОСТИ ПО ВОЗРАСТУ МАТЕРИ В СТРАНАХ МИРА в 2014 г.**  
(Число родившихся живыми на 1000 женщин соответствующего возраста)

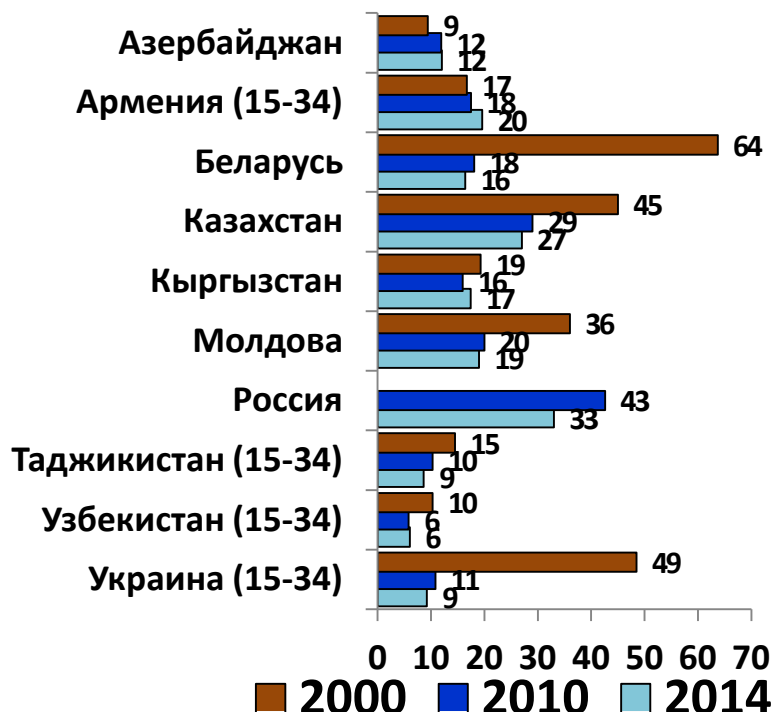




Анализ ситуации с рождаемостью в стране рекомендуется сочетать с изучением распространенности использования контрацептивов. Для характеристики ситуации с решением вопросов планирования семьи, важно представить на рассмотрение политиков данные о доступности для женщин, состоящих в зарегистрированном или незарегистрированном браке, соответствующих услуг/медицинских товаров. В этих целях могут применяться такие показатели как число женщин репродуктивного возраста, состоящих в зарегистрированном или незарегистрированном браке, которые не используют контрацептивы, которые хотят отложить рождение ребенка на два года или прекратить свою функцию деторождения. Эти данные анализируются в соотношении с общим числом женщин репродуктивного возраста, состоящих в зарегистрированном или незарегистрированном браке.

## ЧИСЛО АБОРТОВ

(15-29 лет; на 1 000 женщин соответствующего возраста)



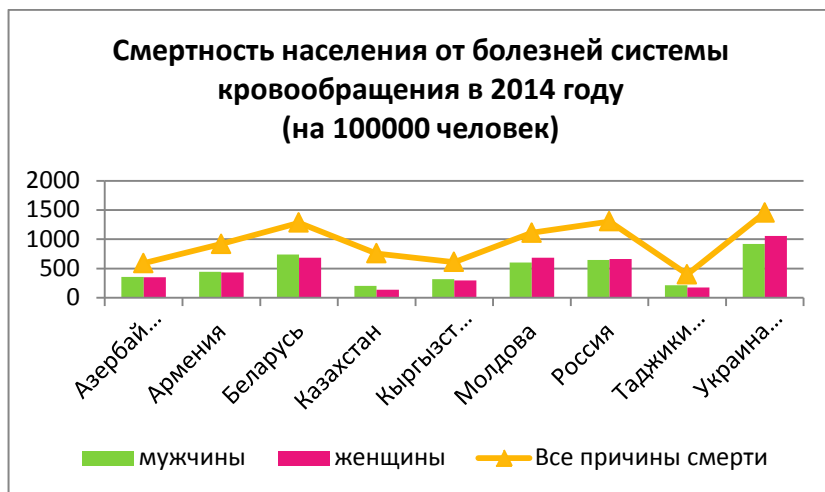
Для стран СНГ по-прежнему остается актуальной проблема абортов, в том числе среди женщин молодых возрастов. Аборты оказывают крайне опасное влияние на здоровье женщин, оставляя для некоторых из них трагичные последствия на многие годы или даже на всю жизнь. В некоторых странах мира, в том числе и в регионе СНГ, в последние годы активизировалось обсуждение на разных уровнях вопросов о «возможности» запрещения абортов, вплоть до полного запрета.

С точки зрения охраны материнства политикам важно обращать серьезное внимание на динамику показателей доступности беременных женщин к дородовой помощи – например, анализировать число визитов в учреждения здравоохранения, долю родов под наблюдением и с помощью обученного медицинского персонала. Такие показатели следует рассматривать в разбивке по возрасту, брачному статусу, уровню образования, городской/сельской местности.

СИТУАЦИЯ	ВОЗМОЖНЫЕ МЕРЫ
<ul style="list-style-type: none"> <li>• В разных странах соотношение между уровнями рождаемости и смертности отличается, в результате чего:               <ul style="list-style-type: none"> <li>• в одной группе стран относительно быстрое старение населения и увеличение дисбаланса в соотношении численности мужчин и женщин;</li> <li>• в других странах сохраняется относительно высокий уровень рождаемости, заметно превышающий уровень смертности;</li> <li>• в третьих странах при высоком уровне рождаемости все сохраняется весьма низкий уровень смертности, процесс.</li> </ul> </li> <li>• У части женщин, в том числе и молодых возрастов, несмотря на снижение соответствующих показателей, аборт по-прежнему остаются одним из достаточно распространенных видов «предупреждения» рождения ребенка.</li> <li>• Довольно высокие уровни рождения детей вне зарегистрированного брака при достаточно неразвитой практике заключения брачных договоров могут приводить в ряде случаев к правовой незащищенности.</li> </ul>	<ul style="list-style-type: none"> <li>• Анализ действующего семейного законодательства с точки зрения правовой защиты супругов и детей</li> <li>• Взвешенная государственная политика поддержки семей с детьми на принципах адресной помощи</li> <li>• Включение в программы обучения основ семейной жизни, включая занятия по основам семейного права</li> <li>• В рамках программ по продвижению здорового образа жизни – преподавание вопросов, связанных с предупреждением ранней беременности</li> <li>• Исследование тенденций современной семьи с точки зрения сохранения практики заключения официального/зарегистрированного брака, уровня распространенности в обществе модели создания брачных союзов, подкрепленных заключением брачных контрактов.</li> </ul>

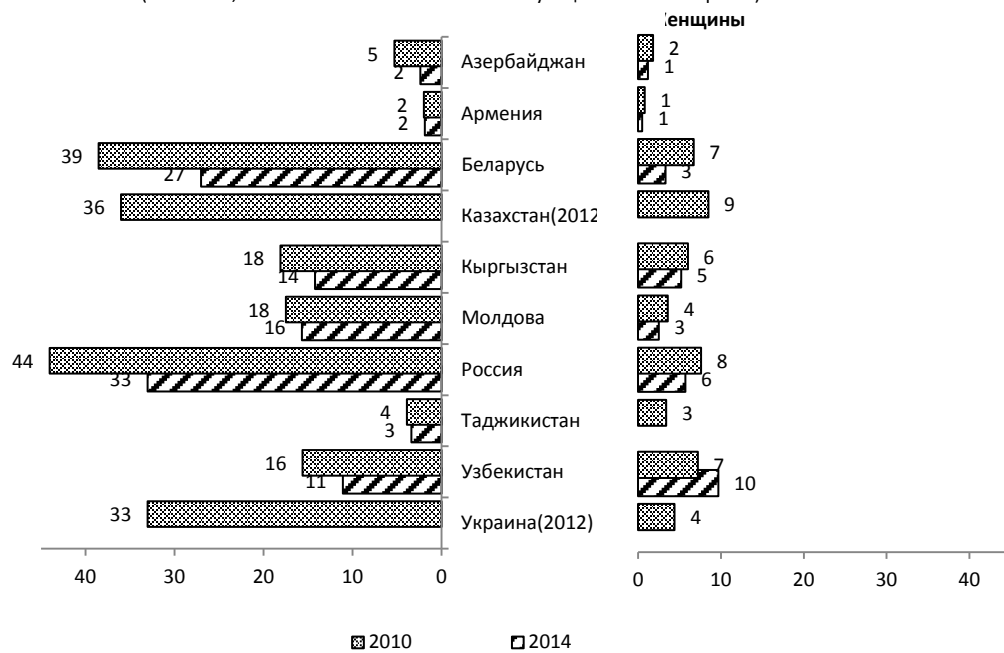
## Смертность

**Основные причины смертности мужчин и женщин в странах Содружества:** сердечно-сосудистые заболевания, злокачественные новообразования и внешние причины смерти, включая дорожно-транспортные происшествия. Особую тревогу вызывает высокий уровень суицидов среди подростков и молодежи, прежде всего среди юношей. Серьезная опасность - высокая распространенность среди населения социально значимых заболеваний, включая активный туберкулез и ВИЧ/СПИД.



### Смертность от самоубийств

(15-29 лет; на 100000 населения соответствующего пола и возраста)



СИТУАЦИЯ	ВОЗМОЖНЫЕ МЕРЫ
<ul style="list-style-type: none"> <li>• Высокие уровни заболеваемости сердечно-сосудистыми заболеваниями и злокачественными новообразованиями, ведущие к высоким показателям смертности от этих причин.</li> <li>• Высокие уровни смертности от внешних причин, включая дорожно-транспортные происшествия.</li> <li>• Высокий уровень суицидов среди подростков и молодежи, прежде всего среди юношей.</li> <li>• Серьезная опасность высокого уровня распространенности социально значимых заболеваний, включая активный туберкулез и ВИЧ/СПИД.</li> </ul>	<ul style="list-style-type: none"> <li>• Продвижение/пропаганда здорового образа жизни и создание соответствующих условий, включая доступные по стоимости (в том числе бесплатные) и близкие к месту жительства/работы учреждения физкультуры и спорта.</li> <li>• Повышение качества, доступности и доброжелательности по отношению к населению медицинского обслуживания, ориентированного на разные возрастные группы населения, начиная с раннего детства и вплоть до пожилого возраста.</li> <li>• Развитие профилактической медицины, ранней диагностики</li> <li>• Проведение информационных кампаний и просветительской работы среди населения в части предупреждения распространения ВИЧ/СПИДа и других социально-опасных заболеваний</li> <li>• Развитие служб телефонов доверия и психологической поддержки населению, включая специализированных для детей и подростков</li> </ul>

Индексы гендерного паритета в системе образования<sup>1)</sup>, 2014 год

	Соотношение численности воспитанников и учащихся по полу:			
	дошкольные учреждения	дневные общеобразовательные учреждения	средние профессиональные учебные учреждения	высшие учебные учреждения
Азербайджан	0,87	0,85	2,07	0,94
Армения	0,95	0,91	1,20	1,19
Беларусь	0,91	0,98	1,01	1,34
Казахстан	0,99	0,97	0,93	1,33
Кыргызстан	0,96	0,97	1,30	1,21
Молдова	0,93	0,98	1,12	1,35
Россия	0,93	0,94	0,98	1,17
Таджикистан	0,84	0,91	1,60	0,46
Узбекистан	0,94	0,94	0,96	0,60
Украина	0,92	0,95	1,35	1,05

1) В соответствии с определением ЮНЕСКО соотношение мужчин и женщин, равное 1, означает равенство полов; от 0 до 1 соответствует преобладанию мужчин; больше 1 - преобладанию женщин.

Реализация равных прав на образование женщин и мужчин в странах Содружества обеспечивает высокий образовательный уровень населения. При этом в большинстве стран, за исключением Азербайджана и Таджикистана, уровень образования у женщин выше, чем у мужчин. В большинстве стран СНГ женщины также преобладают среди студентов и учащихся учреждений высшего и среднего профессионального образования.

Вместе с тем, такая, на первый взгляд, благополучная ситуация, требует более пристального внимания политиков и общества в целом, учитывая обостряющиеся трудности и новые вызовы экономического характера как в мире в целом так и в регионе СНГ. На возможности женщин, по сравнению с мужчинами, получать образование по конкурентноспособным на рынках труда профессиям могут влиять как растущее влияние национальных традиций и исторически сложившихся укладов жизни, так и большие потоки мигрантов – прежде всего трудовых, за которыми перемещаются в новые страны члены семей трудовых мигрантов, а также создаются новые семьи по месту пребывания. Эти условия могут оказывать как положительное так и, в некоторых случаях, сдерживающее влияние с точки зрения

обеспечения гендерного равенства в получении образования. Особенно важно вести мониторинг и анализ таких показателей в различных разрезах, поскольку, будучи вполне благополучными по стране в целом, показатели, касающиеся равноправия в доступе к образованию для мальчиков и девочек, женщин и мужчин разных возрастных групп и **в зависимости от условий проживания** - таких, например, как город или удаленная сельская местность, семьи, живущие в бедности, многодетные семьи с большой долей времени, затрачиваемого на работу по дому и уходу за детьми, семьи мигрантов и другие обстоятельства, важные в контексте ситуации в той или иной стране.

- ✓ Одинакова ли доля девочек и мальчиков, переходящих из начального на средний уровень образования?
- ✓ Есть ли различия в причинах, по которым девочки и мальчики могут не посещать школу?
- ✓ Вкладывают ли семьи меньше средств в образование девочек по сравнению с образованием мальчиков?
- ✓ Различается ли чистый коэффициент посещаемости начальной школы по полу и уровню достатка домашнего хозяйства
- ✓ Имеются ли какие-либо особенности в школе и вокруг нее, которые могут повлиять на посещаемость в зависимости от пола ребенка? Например – наличие школьного транспорта?
- ✓ Как влияет бедность семьи на доступ к образованию мальчиков и девочек, женщин и мужчин?
- ✓ Не присутствуют ли в школьных учебниках и программах подготовки учителей компоненты, изначально «предопределяющие» гендерные различия в роли женщин и мужчин в семье и в обществе?
- ✓ Насколько влияет недостаток образования у женщин на благополучие их семей, являясь фактором раннего вступления в брак, высокой рождаемости, «плохих» показателей состояния здоровья самих женщин, членов их семей, прежде всего детей, низких уровней иммунизации, питания и выживания детей.
- ✓ Существенные ли различия в доле женщин среди выпускников третичного уровня образования по специальностям, связанным с проведением научных исследований, прикладным наукам и производственным специальностям?
- ✓ В равной ли степени работающие женщины и мужчины участвуют в профессиональной подготовке в рамках неформального образования?
- ✓ Достаточно ли представлены женщины в «престижных» отраслях науки?

НА ТАКИЕ ВОПРОСЫ В БОЛЬШИНСТВЕ СЛУЧАЕВ ОТВЕТЫ МОЖНО ПОЛУЧИТЬ ТОЛЬКО ПО РЕЗУЛЬТАТАМ СПЕЦИАЛЬНЫХ ОБСЛЕДОВАНИЙ ИЛИ МОДУЛЕЙ В РАМКАХ ОБСЛЕДОВАНИЙ ДОМАШНИХ ХОЗЯЙСТВ

СИТУАЦИЯ	ВОЗМОЖНЫЕ МЕРЫ
<ul style="list-style-type: none"> <li>• Гарантированные национальными законодательствами равные права женщин и мужчин на образование</li> <li>• Высокие уровни образования женщин и мужчин</li> <li>• Растущая «дороговизна» образования на фоне довольно заметных долей населения, живущего в бедности, а также программы «оптимизации» сети образовательных учреждений, могут негативно сказываться на реализации признанного законодательно равенства прав девочек и мальчиков, женщин и мужчин на получение общего и профессионального образования по престижным и конкурентноспособным на рынках труда специальностям</li> </ul>	<ul style="list-style-type: none"> <li>• Проведение дополнительных исследований с точки зрения обеспечения гендерного равенства в образовании в целях выработки адекватных мер поддержки образования лицам из бедных семей, живущим в удаленных местностях</li> <li>• Преодоление возможных гендерных стереотипов, изначально закладываемых в учебные пособия и программы, применяемые в процессе обучения.</li> </ul>

### Женщины и мужчины на рынке труда

Характерной особенностью стран Содружества является большой нереализованный потенциал женщин, в большинстве своем обладающих хорошим уровнем образования, готовых активно участвовать в рабочей силе, но при этом чрезвычайно слабо вовлеченных в принятие политических решений на национальном уровне. При реализации своего высокого образовательного и профессионального потенциала женщины испытывают больше сложностей при трудоустройстве, уровень их занятости в ряде стран СНГ значительно ниже, чем у мужчин. Современная экономика характеризуется паритетной представленностью в ней женщин и мужчин (к примеру, 49,1% и 50,9% в



России). Однако ее особенностью является ярко выраженная гендерная профессиональная «концентрация» женщин в определенных

Уровень занятости и уровень безработицы (2014, по данным обследований рабочей силы)					
		Уровень занятости		Уровень безработицы	
		15-64	15-29	15-64	15-29
Азербайджан	Мужчины	73	50	4,0	7,9
	Женщины	69	45	5,9	11,8
Армения	мужчины	63	45	16,3	24,4
	женщины	46	26	20,1	35,7
Беларусь <sup>1</sup>	мужчины	71	60	7,5	10,4
	женщины	66	52	4,6	8,8
Казахстан	мужчины	79	66	4,3	4,2
	женщины	69	58	5,9	5,6
Кыргызстан	мужчины	73	60	7,1	9,4
	женщины	49	36	9,6	14,6
Молдова	мужчины	45	30	4,7	7,3
	женщины	43	24	3,1	7,1
Россия	мужчины	74	59	5,5	8,6
	женщины	65	48	4,8	9,0
Таджикистан <sup>1</sup>	мужчины	59	43	12,4	17,4
	женщины	35	28	10,6	12,9
Украина	мужчины	64	53	10,9	16,9
	женщины	55	41	7,6	14,7

<sup>1</sup> 2009, Беларусь - по данным переписи населения.

отраслях, профессиях и должностях.

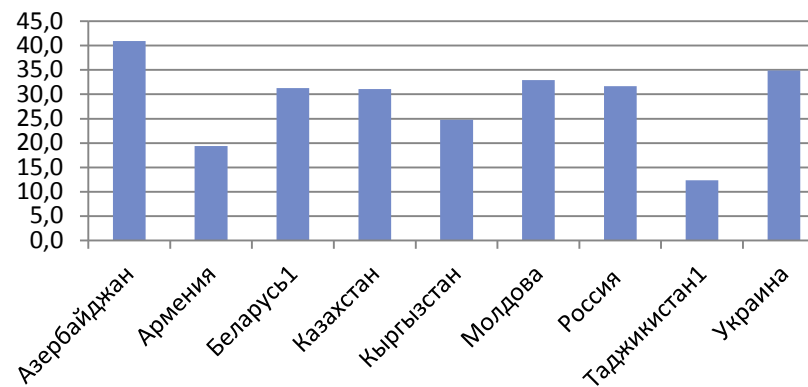
В силу устоявшегося менталитета, а иногда предвзятого отношения к возможностям женщин на работе, женщины порой оказываются дискриминированными с точки зрения занятости на более престижных и высоко оплачиваемых должностях и профессиях. Зарботная плата у женщин в странах Содружества в среднем на 20-30 процентов меньше, чем у мужчин. Наряду с особенностями распределения женщин по отдельным профессиям, отраслям экономики и должностям разного уровня, на размере оплаты труда женщин сказывается в ряде случаев и «особый» подход к определению уровня оплаты труда со стороны работодателей.

Гендерная профессиональная сегрегация характеризуется не только горизонтальным, но и вертикальным распределением – по должностям. Среди руководителей органов власти и управления всех уровней, включая руководителей организаций, в 1,5 раза больше мужчин. Женщины гораздо «скромнее» решаются на организацию своего собственного бизнеса.

**Средняя номинальная заработная плата  
мужчин и женщин  
(2014, в % к средней заработной плате по стране)**



**Женщины-работодатели  
(2014, в % к общей численности работодателей; по  
данным обследований рабочей силы)**



ё

СИТУАЦИЯ	ВОЗМОЖНЫЕ МЕРЫ
<ul style="list-style-type: none"> <li>• Несмотря на высокий образовательный и профессиональный потенциал женщины испытывают больше сложностей при трудоустройстве.</li> <li>• Уровень занятости женщин в ряде стран СНГ значительно ниже, чем у мужчин.</li> <li>• Ярко выраженная гендерная профессиональная сегрегация, их занятость на менее престижных должностях и в профессиях, а также, в ряде случаев, «особый» подход к назначению размера оплаты труда работодателями, ведут к тому, что зарплата женщин на 20-30% меньше, чем у мужчин.</li> <li>• «Вертикальная» сегрегация – по должностям. Среди руководителей органов власти и управления всех уровней, включая руководителей организаций, мужчин в 1,5 раза больше, чем женщин.</li> </ul>	<ul style="list-style-type: none"> <li>• Активная политика в целях продвижения занятости женщин, равного отношения к их профессионализму со стороны работодателей.</li> <li>• Программы поддержки малого предпринимательства женщин.</li> <li>• Содействие дальнейшему развитию доступных качественных бытовых услуг и услуг по уходу за детьми в целях расширения возможностей женщин активно и полноценно участвовать на рынке труда.</li> </ul>

## БЛАГОПОЛУЧИЕ И БЕДНОСТЬ

Для мониторинга Задачи 1.2 Цели 1 ЦУР «К 2030 сократить долю мужчин, женщин и детей всех возрастов, живущих в нищете во всех ее проявлениях, согласно национальным определениям, по крайней мере наполовину» предполагается использовать показатель «Доля населения страны, живущего за национальной чертой бедности, в разбивке по полу и возрасту (уровень бедности)».

В связи с этим в международной статистической практике все большее внимание уделяется вопросам бедности и неравенства в гендерном аспекте. Это направление еще не получило в странах Содружества широкого распространения.

Для большинства стран Содружества при оценке бедности основной является концепция абсолютной монетарной бедности. На ее основе проводится расчет показателя ЦУР – «1.2.1 Доля населения страны, живущего за национальной чертой бедности, в разбивке по полу и возрасту».

В официальных публикациях лишь отдельных стран СНГ встречаются данные об уровне абсолютной бедности среди мужчин и женщин.

### Удельный вес населения с доходами/расходами ниже национальной черты бедности (в % ко всему населению соответствующей группы)

	Год	Женщины и мужчины	Женщины	Мужчины
Азербайджан	2015	4,9	...	...
Армения	2015	29,8	29,5	30,1
Беларусь	2015	5,1	4,8	5,6
Казахстан	2015	2,7	...	...
Кыргызстан	2014	30,6	29,7	31,5
Молдова	2014	11,4	11,1	11,9
Россия	2015	13,3	15,0 <sup>1</sup>	12,8 <sup>1</sup>
Таджикистан	2014	32,0	...	...
Узбекистан	2013	14,1	...	...
Украина	2015	6,4	6,2	6,7

На первый взгляд, ситуация с бедностью достаточно «ровная». Вместе с тем, определенно требуется дополнительное изучение ситуации с бедностью по городской и сельской местности, в различных регионах стран, с учетом сложившейся экономической ситуации и ситуации на рынке труда, а также, возможно, дополнительная оценка эффекта от принимаемых государствами мер по социальной поддержке семей, прежде всего с детьми, включая из числа одиноких женщин, воспитывающих детей.

<sup>1</sup> Женщины в возрасте 31-54 лет, мужчины – 31-59 лет

Следует отметить, что приведенные данные не могут быть использованы для сопоставлений между странами, поскольку национальные границы бедности имеют существенные отличия.

Отдельные страны проводят расчеты уровня бедности населения для различных поло-возрастных групп.

**Доля молодежи с доходами/расходами  
ниже черты бедности, принятой на национальном уровне**

(в % к численности населения соответствующей группы, 2014 г.)

	Население в возрасте, лет					
	15-19		20-24		25-29	
	женщины	мужчины	женщины	мужчины	женщины	мужчины
Беларусь	5,4	9,7	4,8	5,5	5,5	4,8
Казахстан	3,1	3,3	2,5	1,8	2,3	2,4
Кыргызстан	30,4	29,9	23,5	23,4	35,0	24,5

В ряде стран Содружества проводятся оценки уровня бедности исходя из пола главы домашнего хозяйства.

**Доля населения с расходами ниже национальной черты бедности  
в зависимости от пола главы домохозяйства в Армении**

	2008		2015	
	бедные	из них крайне бедные	бедные	из них крайне бедные
Домохозяйства, где главой является мужчин	26,6	1,5	28,9	1,9
Домохозяйства, где главой является женщина	30,4	2,0	32,1	2,2
в том числе:				
с детьми в возрасте до 6 лет	35,5	3,0	42,3	2,5
без детей в возрасте до 6 лет	28,5	1,6	27,5	2,1

К сожалению, обследование доходов и расходов домашних хозяйств не дает информации о распределении ресурсов и потребления внутри домашнего хозяйства.

Для получения данных более высокого качества в гендерном разрезе необходимы специальные обследования, в которых единицей учета является не домашнее хозяйство в целом, а отдельные его члены.

Одним из перспективных направлений в области статистики бедности является изучение многомерного характера бедности, который определяется не только уровнем доходов и потребления, а рассматривает такие аспекты, как доступность услуг здравоохранения, образования, основных видов коммунальных услуг, таких, как чистая вода и адекватные санитарные условия и ряда других.

В настоящее время среди стран СНГ только Армения провела первое официальное исследование многомерной бедности.

К сожалению, публикация данных о многомерном характере бедности в гендерном разрезе странами Содружества пока не проводятся.

В целях повышения сопоставимости данных в настоящее время под руководством ЕЭК ООН проводятся работы по совершенствованию программы обследования домашних хозяйств в рамках проекта «Гармонизированные показатели бедности для мониторинга устойчивого развития в странах СНГ», финансируемого Российской Федерацией.

<b>СИТУАЦИЯ</b>	<b>ВОЗМОЖНЫЕ МЕРЫ</b>
<ul style="list-style-type: none"> <li>• По данным исследований бедности, проводившихся в ряде стран, риски бедности значительно повышаются с рождением детей. Особенно это заметно в тех семьях, в которых детей воспитывают одинокие родители, в семьях с детьми или родителями с инвалидностью, проживающих в районах с высокими уровнями безработицы (например, в так называемых моно-городах)</li> <li>• Отдельного внимания требует изучение и анализ результатов в отношении эффективности мер социальной защиты семей</li> <li>• Предположительно – проблемы на рынке труда у женщин с детьми, людей с инвалидностью</li> </ul>	<ul style="list-style-type: none"> <li>• Пересмотр/локализация действующих программ социальной поддержки населения с учетом повышения их адресности по отношению к населению, живущему в разных с точки зрения социально-экономических условий регионах стран, в городской и сельской местности, состава семей, ситуации на рынке труда в конкретном районе и других условий</li> <li>• Совершенствование программ поддержки на рынках труда с учетом особенностей и потребностей отдельных групп населения, женщин и мужчин, состава семей, городской и сельской местности, других особенностей конкретных регионов</li> </ul>

## НАСИЛИЕ В ОТНОШЕНИИ ЖЕНЩИН И ДЕВОЧЕК

Проблема насилия в отношении женщин и девочек является с одной стороны одной из самых острых, касающихся любой страны, независимо от континента, степени развитости экономики государств или благополучия семьи, приобретая свои специфические черты в зависимости от конкретных ситуаций.

Вместе с тем, именно в отношении этой статистики крайне недостаточно информации, поскольку регулярная статистика может предоставить информацию лишь о числе самых трагичных результатов ситуации насилия, таких как зарегистрированные убийства, тяжкие телесные повреждения и изнасилования. Огромная же часть преступлений остается скрытой в недрах семей и сообществ людей.

Такая информация может собираться только путем проведения специальных исследований, к проведению которых должны допускаться высококвалифицированные интервьюеры, обученные тому как можно задавать вопросы, касающиеся насилия, не нанося дополнительную психологическую травму тем, кто уже, возможно, испытал трагедию насилия, нередко от самых близких людей.

На официальном ИНТЕРНЕТ сайте Отдела статистики ООН ( <http://unstats.un.org/unsd/gender/vaw/> ) наглядно видно, насколько повсеместно скудна информация о насилии, в том числе в странах Содружества. Источниками такой информации являются национальные обследования по вопросам насилия в отношении женщин, DHS, RHS, MICS, обследования ВОЗ и другие. Если обратиться в источнику **Requested citation:** United Nations Statistics Division Violence against Women data portal [unstats.un.org/unsd/gender/vaw/index.html](http://unstats.un.org/unsd/gender/vaw/index.html), то можно найти лишь единичные данные по показателям 48 и 49 Глобального минимального набора показателей гендерного равенства. В следующей таблице для сравнения приведенные данные по Италии и Соединенному Королевству.

	48 Доля женщин (в возрасте 15-49 лет), которые когда-либо имели близкого партнера, подвергавшихся физическому и/или сексуальному насилию со стороны действующего или предыдущего близкого партнера, в течение последних 12 месяцев		49 Доля женщин (в возрасте 15-49 лет), подвергавшихся, начиная с возраста 15 лет, сексуальному насилию со стороны лиц, не являвшихся близкими партнерами	
	Год	Значение показателя	Год	Значение показателя
Азербайджан	2002	10.2	...	...
Армения	...	...	2008	0.1
Кыргызстан	2012	17.1	...	...
Украина 7.0	2007	10.6	...	...
Италия	2014	2.0	2014	17.5
Соединенное Королевство	2014	5.0	2014	7.0

СИТУАЦИЯ	ВОЗМОЖНЫЕ МЕРЫ
<ul style="list-style-type: none"> <li>• Случаи физического и сексуального насилия в отношении женщин как правило высоко латентны и требуются специальные исследования для оценки масштабов этого явления в той или иной стране.</li> <li>• Сексуальное домогательство на рабочем месте и в других публичных местах нередко недооценивается и не попадает в статистику, также как и психологическое и экономическое насилие, нанося ущерб благополучию женщин.</li> <li>• В разных странах могут выделяться разные группы женщин, находящиеся в в высокой степени риска быть подверженными насилию. – или с низким уровне образования, или из числа коренных малочисленных народов, из числа мигрантов, либо молодые девушки в странах с низким опрогом разрешенного законом вступления в брак.</li> <li>• Мужчины также могут оказаться в ситуации насилия в отношении них, особенно домашнего, нередко в детском или пожилом возрасте. Молодые мужчины могут подвергаться насилию со стороны посторонних людей.</li> <li>• Отдельного изучения требует ситуация с изучением положения дел с наихудшими формами детского труда, а также торговли женщинами и детьми.</li> </ul>	<ul style="list-style-type: none"> <li>• Проведение специальных исследований, с учетом накопленного международного опыта в целях получения информации в различных разрезах – полу, возрасту, городу/селу, видам насилия, образованию, семейному положению и т.д.</li> <li>• Анализ полученных данных в целях выработки законодательных инициатив, подготовки специалистов и развития соответствующих услуг профилактики, поддержки и реабилитации жертв насилия.</li> </ul>



**МЕЖДУНАРОДНЫЕ МЕТОДИЧЕСКИЕ РЕКОМЕНДАЦИИ ПО ИНДИКАТОРАМ ГЕНДЕРНОГО РАВЕНСТВА**

- Показатели, рекомендуемые для мониторинга выполнения Целей в области устойчивого развития
- Глобальный минимальный набор гендерных показателей
- Инструментарий ЕЭК ООН, включая такие как *Developing Gender Statistics: A Practical Tool* (December 2010); *Indicators of Gender Equality* (January 2015); *UNECE toolkit for training data users on gender statistics*
- Статистический Отдел ООН – *Gender Statistics Manual* (<http://unstats.un.org/unsd/genderstatmanual/>)

## ГЛОБАЛЬНЫЙ МИНИМАЛЬНЫЙ ПЕРЕЧЕНЬ ПОКАЗАТЕЛЕЙ ГЕНДЕРНОГО РАВЕНСТВА

### I. Экономические структуры, участие в производственной деятельности и доступ к ресурсам

- 1 Среднее число часов, проведенных на неоплачиваемой домашней работе, по полу  
Примечание: По-возможности, показывать отдельно время, затрачиваемое на работу по дому и на уход за детьми
- 2 Среднее число часов, проведенных на оплачиваемой и неоплачиваемой домашней работе вместе (общий объем нагрузки), по полу
- 3 Коэффициенты участия в рабочей силы для лиц в возрасте 15-24 лет и в возрасте 15 лет и старше (15+), по полу
- 4 Доля самозанятых в общем числе занятых, по полу
- 5 Доля занятых, являющихся работниками, приносящими доход семейному бизнесу, по полу
- 6 Доля занятых, являющихся работодателями, по полу
- 7 Процент фирм, собственниками которых являются женщины, по размеру
- 8 Процентное распределение занятых по секторам, отдельно по каждому полу  
(Под секторами здесь понимается сельское хозяйство, промышленность, услуги)
- 9 Неформальная занятость в процентах к общей несельскохозяйственной занятости, по полу
- 10 Коэффициент молодежной безработицы среди лиц в возрасте 15-24 лет, по полу
- 11 Доля населения, имеющего доступ к кредитам, по полу
- 12 Доля взрослого населения, имеющего в собственности землю, по полу
- 13 Разница в оплате труда между лицами разного пола
- 14 Доля занятых с неполной занятостью, по полу
- 15 Коэффициент занятости среди лиц в возрасте 25-49 лет с детьми в возрасте до 3 лет, живущими в домашнем хозяйстве, и без детей, живущих в домашнем хозяйстве, по полу
- 16 Доля детей в возрасте до 3 лет, охваченных формальным воспитанием
- 17 Доля лиц, использующих ИНТЕРНЕТ, по полу
- 18 Доля лиц, пользующихся мобильными/сотовыми телефонами, по полу

19 Доля домашних хозяйств, имеющих доступ к средствам массовой информации (радио, телевидение, ИНТЕРНЕТ), по полу главы домашнего хозяйства

## **II. Образование**

20 Уровень грамотности молодежи (среди лиц 15-24 лет), по полу

21 Уточненный коэффициент охвата начальным образованием, по полу

22 Общий коэффициент охвата средним образованием, по полу

23 Общий коэффициент охвата третичным образованием, по полу

24 Индекс гендерного паритета по охвату начальным, средним и третичным образованием

25 Доля женщин среди выпускников третичного уровня образования в областях науки, инженерных, обрабатывающих и строительных отраслей

26 Доля женщин среди преподавателей или профессоров на третичном уровне образования

27 Уточненный чистый коэффициент приема в первый класс начального образования, по полу

28 Коэффициент завершения начального образования, по полу

29 Общий коэффициент выпуска из первого этапа среднего образования, по полу

30 Коэффициент реального перехода с начального на средний уровень образования (общие программы), по полу

31 Уровень образования населения в возрасте 25 лет и старше, по полу

## **III. Здоровье и соответствующие услуги**

32 Распространенность использования контрацептивов среди замужних женщин и женщин, живущих в союзе, в возрасте 15-49 лет

33 Смертность детей в возрасте до 5 лет, по полу

34 Коэффициент материнской смертности

35 Охват перинатальным уходом/услугами

36 Доля рождений, сопровождаемых квалифицированным медицинским персоналом

37 Распространенность курения среди лиц в возрасте 15 лет и старше, по полу

38 Доля взрослых, страдающих ожирением, по полу

39 Доля женщин среди лиц в возрасте 15-49 лет, живущих с ВИЧ/СПИДом

40 Доступ к анти-ретровирусной терапии, по полу

41 Ожидаемая продолжительность жизни для лиц в возрасте 60 лет, по полу

42 Смертность взрослого населения по причинам и возрастным группам

## **IV. Общественная жизнь и принятие решений**

43 Доля женщин на государственных министерских должностях

44 Доля мест в национальных парламентах, занисмаемых женщинами

- 45 Доля женщин на управленческих постах
- 46 Доля женщин среди офицеров полиции
- 47 Доля женщин среди судей

#### **V. Права женщин и девочек**

- 48 Доля женщин (в возрасте 15-49 лет), которые когда-либо имели близкого партнера, подвергавшихся физическому и/или сексуальному насилию со стороны действующего или предыдущего близкого партнера, в течение последних 12 месяцев
- 49 Доля женщин (в возрасте 15-49 лет), подвергавшихся, начиная с возраста 15 лет, сексуальному насилию со стороны лиц, не являвшихся близкими партнерами
- 50 Распространенность калечащих операций на женских половых органах/обрезавания (только по странам, для которых это релевантно)
- 51 Процент женщин в возрасте 20-24 лет, вступивших в зарегистрированный или незарегистрированный брак в возрасте до 18 лет
- 52 Adolescent fertility rate

## **Окончательный перечень предлагаемых показателей достижения целей в области устойчивого развития**

Показатели достижения целей в области устойчивого развития должны приводиться, когда это уместно, в разбивке по уровню дохода, полу, возрасту, расе, этнической принадлежности, миграционному статусу, инвалидности, месту проживания и другим признакам в соответствии с основополагающими принципами официальной статистики (резолюция [68/261](#) Генеральной Ассамблеи).

<http://unstats.un.org/unsd/statcom/47th-session/documents/2016-2-IAEG-SDGs-Rev1-R.pdf>